

# DOBBLE DE NOËL

## But du jeu :

Avoir récupéré le plus de cartes à la fin de la partie.

## Mise en place:

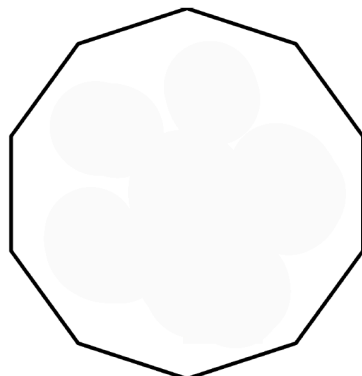
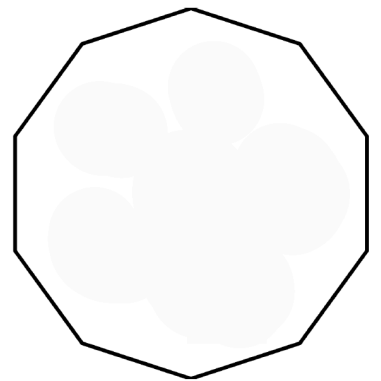
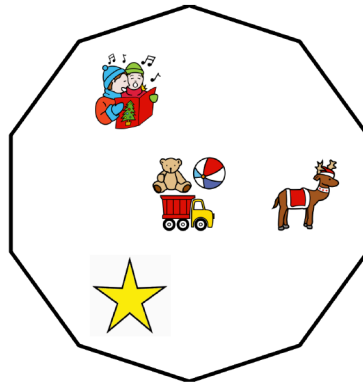
1) Mélangez les cartes

2) Devant chaque joueur, posez en une carte **face cachée**.

3) Placez le reste des cartes, **face visible**, au centre de la table pour former la pioche.

## Position de départ:

exemple pour 2 joueurs

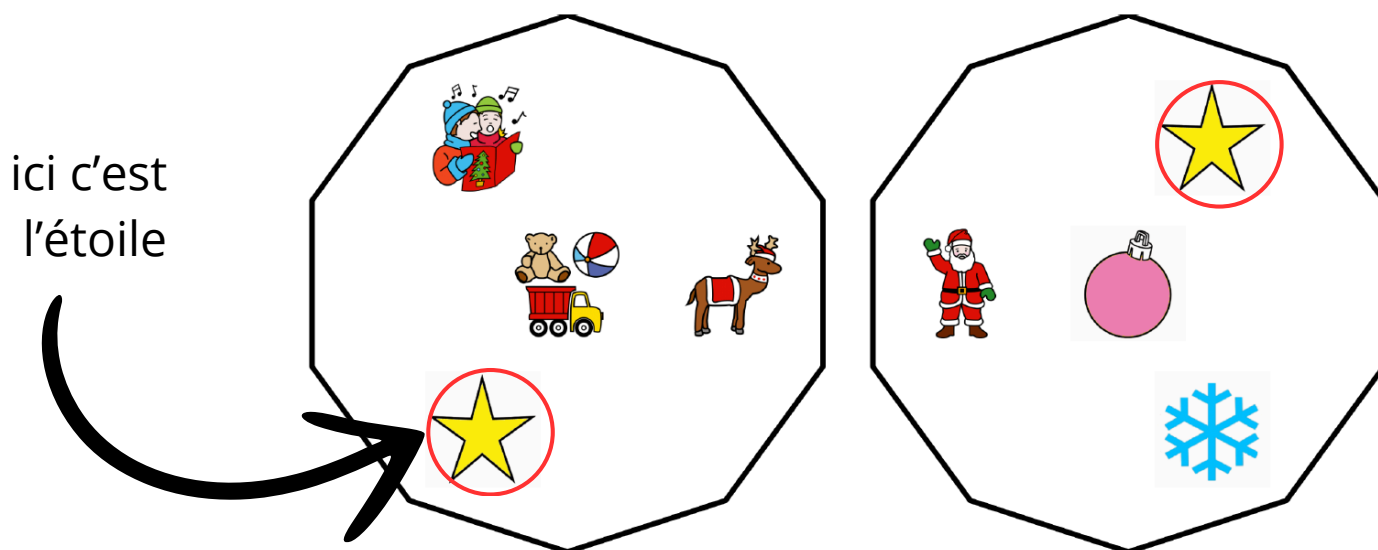


# Comment jouer ?

Au top départ, les joueurs retournent leur carte face visible.

Sois le plus rapide à trouver le seul symbole identique entre ta carte et la carte de la pioche.

Ce symbole a la même forme et la même couleur.



la carte de la pioche

ta carte



Le joueur qui trouve le symbole identique gagne la carte de la pioche.

Une nouvelle carte de la pioche est retournée.

La partie est finie quand il n'y a plus de carte dans la pioche.