

# Kit de découverte de la CAA

Nous vous proposons ici une sélection de tableaux de communication tirés d'outils de communication alternative et augmentée largement utilisés aujourd'hui.

Entrenez-vous à vous exprimer et devenez polyglotte en CAA !



Pour télécharger plus de ressources et en savoir plus sur les outils présentés ici, voir [happycap-foundation.fr](http://happycap-foundation.fr)





Je démarre  
avec la CAA !

# Comment utiliser un tableau de communication ?





























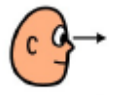



























Les tableaux de communication permettent de soutenir la compréhension et l'expression pour les personnes qui ne parlent pas ou qui n'arrivent pas à exprimer tout ce qu'elles veulent à l'oral

Tableau créé avec Grid 3 avec pictos PCS

qui 	quoi 	pourquoi 	où 	quand 
je, moi 	être 	arrêter 	jouer 	voir 
tu, toi 	pouvoir 	aimer 	aller 	mettre 
il, elle 	faire 	aider 	enlever 	chapeau 

- Je dis mon message (si je peux) tout en montrant le pictogramme qui y correspond
- Je n'ai pas besoin de montrer TOUS les mots
- Je laisse du temps à l'autre pour me répondre, s'il le souhaite
- On prend plaisir à communiquer autrement !

# Core First - TD Snap

 quoi	 je	 suis	 veux	 dis	 écoute	 pas	 ou
 qui	 tu	 ai	 aime	 prends	 sais	 encore	 si
 où	 ça	 fais	 vais	 pense	 viens	 et	 parce que
 quand	 il	 peux	 finis	 regarde	 tiens	 de	 mais
 pourquoi	 on	 aide	 mets	 dois	 sens	 à	 pour
 que	 le	 donne	 faut	 trouve	 comprends	 alors	 chez
 comment	 un	 reste	 lis	 essaie	 attends	 avec	 maintenant

# PODD 12

Je, me, (à) moi



J'ai une question



encore



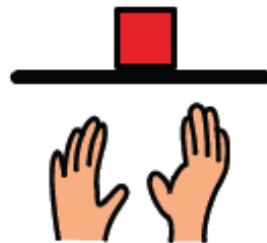
J'aime ça



oh !



Je veux qqch



fini



je n'aime pas ça



Je ne sais pas



aller (quelque part)



stop, attends



qqchose ne va pas



Tableau de langage interactions générales 24 pictos

 je	 veux	 aime	 pas	 aide-moi	 oui
 tu	 fais	 vais	 maintenant	 après	 encore
 quoi	 mange	 bois	 bien	 je ne sais pas	 fini
 qui	 attends	 je ne veux pas	 j'ai mal	 j'ai besoin de mon outil de CAA	 non

# Tableau pictos haut contraste pour troubles neuro-visuels




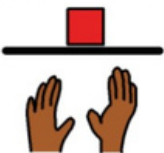














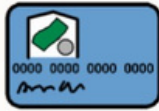












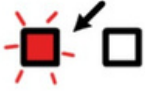
# Tableau de vocabulaire de base - Proloquo2go

je	être	vouloir	faire	avoir	pourquoi?	quoi?	où?	qui?	pas	encore
tu	nous	pouvoir	aimer	avoir besoin	à	avec	de	maintenant	après	c'est fini
il	elle	arrêter	aller	venir	donner	pour	sur	là	bien	autre
ça	ce	savoir	aider	écouter	prendre	avant	dans	ici	mal	tout
ils	elles	regarder	penser	dire	mettre	parce que	que	ou	et	quelque
le	un	vous	manger	jouer	Émotions	Divertissement	Temps	si	mais	rien
Personnes	Objets	Nourriture	Lieux	Actions	Décrire	Chat	Aide	Interroger	Activités	Petits mots et It la mots en haut




















































www.assistiveware.com © 2019 AssistiveWare BV. All rights reserved. Symbols © 2019 SymbolStix, LLC. Crescendo

je I 	vouloir want 	repas meal 	dessert 	amis friends 	pas not 
tu you 	aimer like 	verre glass 	eau water 	café/thé coffee/tea 	encore more 
quoi what 	boire drink 	soda 	jus juice 	toilettes bathroom 	fini all done 
où where 	manger eat 	vin wine 	bière beer 	délicieux delicious 	aide help 
combien how much 	sais pas don't know 	ça ne va pas something's wrong 	merci thanks 	Tchin ! Cheers! 	autre chose something else 



je I 	vouloir want 	payer pay 	pain bread 	maintenant now 	pas not 
tu you 	aimer like 	baguette 	croissant 	magazines 	encore more 
quoi what 	manger eat 	pain au chocolat 	bonbons sweets 	carte bancaire card 	fini all done 
où where 	boire drink 	pâtisserie cakes 	liquide cash 	délicieux delicious 	aide help 
combien how much 	sais pas don't know 	ça ne va pas something's wrong 	merci thanks 	Bonne journée ! Have a good day! 	autre chose something else 

# A l'hôpital - Grid 3




qui 	quoi 	pourquoi 	où 	quand 	maintenant 	pas 	encore 	fini 
je, moi 	vouloir 	arrêter 	voir 	dormir 	après 	avec 	Merci ! 	Je vais bien 
tu, toi 	aimer 	venir 	aller 	hôpital 	médicament 	chaud 	froid 	J'ai un peu mal 
il, elle 	faire 	aider 	téléphoner 	maison 	message 	bien 	fatigué 	J'ai très mal 
médecin 	famille 	dire 	donner 	cafétéria 	télé 	malade 	mal installé 	Je veux l'écrire <b>ABC</b>
infirmier 	amis 	manger 	boire 	essuyer 	Je veux aller aux toilettes 	frustré 	peur 	Autre chose 

## Tableau de communication alternative




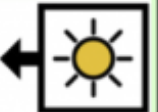

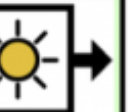



Créé avec Grid 3 et les pictogrammes PCS et Widgit

*Je pointe, je parle !*

## Code pictographique - OUI / NON



# Clavier AZERTY - ARASAAC

<b>Moi</b> 	OUI	Je ne sais pas 	NON	RÉPÉTE 	WC	1	2	3	4	5
j'ai	je suis	je veux	je fais	je vais	je suis allé	6	7	8	9	0
je / j'	AN / EN	é / è / ê / ai	CH	IN	OI	OU	ON	GN	MOINS -	PLUS +
tu	à / A	Z	E / €	R	T	Y	U	I	O	P
il / elle	Q / QU	S	D	F	G	H	J	K	L	M
nous / vous	W	X	C	V	B	N	?	PASSÉ 	PRÉSENT 	FUTUR 
ils / elles	NE ... PAS 	LE	LA	LES	ESPACE 	UN	UNE	DES	EFFACE 	MA CAA 